

TAIDELUKION TULOKYSELY LV. 2015 - 2016 : Taidelukion tulokysely 2023-2024

YHTEENVETO

Vastauspäivät: 1. - 2.2.2024

Vastauksia: 62 kpl

Tarkasteltavana on myös anonyymejä vastauksia. Tekstivastausten järjestys on arvottu.

Tämän kyselyn tarkoituksena on kartoittaa ensimmäisen vuosikurssin opiskelijoiden kokemuksia lukiosta. Toivomme sinun vastaavan seuraaviin kysymyksiin, jotta voimme kehittää toimintaamme opiskelijan parhaaksi. Yksittäisen opiskelijan vastaukset eivät tule ilmi kyselyssä, vaan tuloksia käsitellään kokonaisuutena tulevan kehitystyön pohjana.

Perustiedot

Valitse vaihtoehto

1. Sukupuoli

nainen mies (ei vastausta)

75,8%	21,0%	3,2%
47	13	2

Vastanneita : 60/62 (96,8%)

ka. 1,22

Opintojen alkua

Valitse vaihtoehto

2. Oppilaitoksestani oli helppo saada tietoa

Täysin eri mieltä Eri mieltä Ei eri eikä samaa mieltä Samaa mieltä Täysin samaa mieltä (ei vastausta)

0,0%	6,5%	17,7%	38,7%	35,5%	1,6%
0	4	11	24	22	1

Vastanneita : 61/62 (98,4%) ka. 4,05

3. Oppilaitoksen antama ennakkotieto oli riittävää ja todellisuutta vastaavaa

3,2%	4,8%	14,5%	50,0%	24,2%	3,2%
2	3	9	31	15	2

Vastanneita : 60/62 (96,8%) ka. 3,90

4. Opinto-opas sisältää riittävästi tietoa opiskeluun liittyvistä asioista

1,6%	4,8%	16,1%	40,3%	33,9%	3,2%
1	3	10	25	21	2

Vastanneita : 60/62 (96,8%) ka. 4,03

5. Olen saanut perehdytystä lukio-opintoihin

3,2%	3,2%	16,1%	50,0%	24,2%	3,2%
2	2	10	31	15	2

Vastanneita : 60/62 (96,8%) ka. 3,92

Ilmapiiri

Valitse vaihtoehto


6. Lukiossani on hyvä yhteishenki

Täysin eri mieltä Eri mieltä Ei eri eikä samaa mieltä Samaa mieltä Täysin samaa mieltä (ei vastausta)


0,0%	3,2%	4,8%	45,2%	46,8%	0,0%
0	2	3	28	29	0

Vastanneita : 62/62 (100%) ka. 4,35


7. Opiskeluryhmissäni vallitsee työrauha

Vastanneita : 61/62 (**98,4%**) ka. 3,95

8. Opettajien ja opiskelijoiden suhteet ovat kannustavat ja myönteiset

Vastanneita : 61/62 (**98,4%**) ka. 3,90

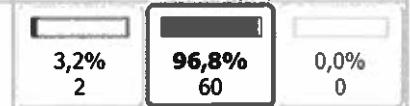
9. Minua on kiusattu tässä oppilaitoksessa

Vastanneita : 61/62 (**98,4%**) ka. 1,02

10. Olen havainnut lukiossani koulukiusaamista

Vastanneita : 60/62 (**96,8%**) ka. 1,07

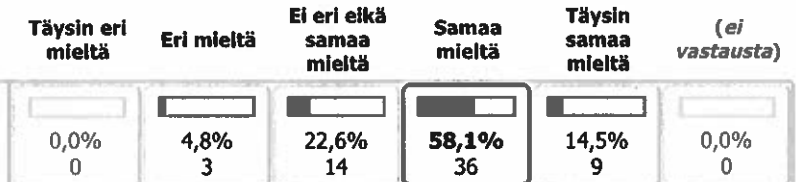
11. Minulla on tässä lukiossa ainakin yksi ystävä

Vastanneita : 62/62 (**100%**) ka. 1,97

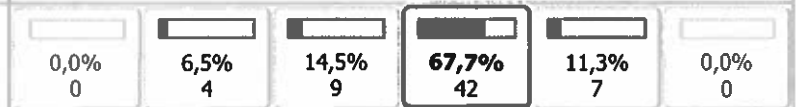
Koulutuksen toteutus ja oma oppiminen

Valitse vaihtoehto


12. Työskentelen aktiivisesti tavoitteiden saavuttamiseksi

Vastanneita : 62/62 (**100%**) ka. 3,82


13. Olen tyytyväinen saamaani opetukseen

Vastanneita : 62/62 (**100%**) ka. 3,84


14. Tiedän opintojaksojen arviointiperusteet

Vastanneita : 62/62 (**100%**) ka. 4,15

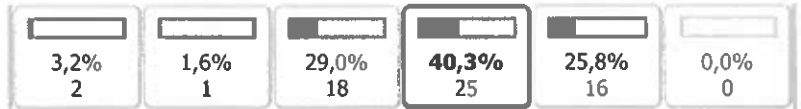
15. Opettajat ovat ammattitaitoisia

Vastanneita : 61/62 (**98,4%**) ka. 4,13

16. Opiskelussa käytetyt oppimistehtävät ja -tilanteet ovat riittävän haastavia

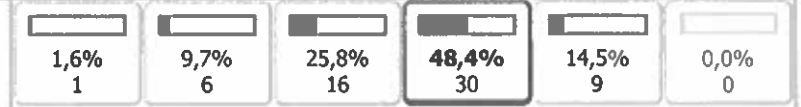
Vastanneita : 62/62 (**100%**) ka. 4,15

17. Saan tarvitessani yksilöllistä tukea ja ohjausta



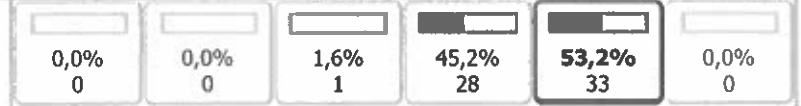
Vastanneita : 62/62 (100%) ka. 3,84

18. Saamani palaute tukee oppimistani




Vastanneita : 62/62 (100%) ka. 3,65

19. Olen tyytyväinen muun kuin opetushenkilöstön toimintaan (kanslia, keittiö, siistijät...)



Vastanneita : 62/62 (100%) ka. 4,52

20. Voisin suositella yhdeksäsluokkalaiselle lukiotani opiskelupaikkana



Vastanneita : 61/62 (98,4%) ka. 4,72

Oppimisympäristö

Valitse vaihtoehto

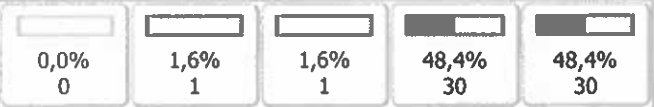
21. Opetuksessa käytettävät opetusvälineet ovat tarkoitukseen sopivia

Täysin eri mieltä Eri mieltä Ei eri eikä samaa mieltä Samaa mieltä Täysin samaa mieltä



Vastanneita : 62/62 (100%) ka. 4,42

22. Opetustilat ovat mielestäni asianmukaiset



Vastanneita : 62/62 (100%) ka. 4,44

23. Opetuksessa käytetään monipuolisia oppimateriaaleja

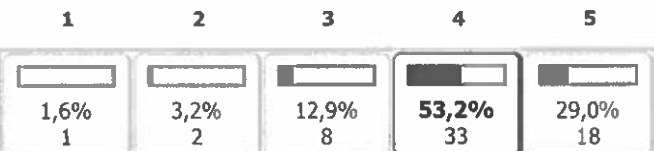


Vastanneita : 62/62 (100%) ka. 3,89

Yleisarviointi

Yleisarvioni lukiossani saamastani opetuksesta arvosanoin 1-5, 5 on paras ja 1 huonoin arvosana:

24. Valitse arvosana



Vastanneita : 62/62 (100%) ka. 4,05

25. Mitä hyvää Lukio-opiskelussa on ollut?

Vastanneita : 55/62 (88,7%)

(klikkaa kenttää näyttääksesi tekstivastaukset)

26. Kuinka kehittäisin lukiotani oppilaitoksena?

Vastanneita : 52/62 (83,9%)

(klikkaa kenttää näyttääksesi tekstivastaukset)

27. Mikä sai sinut valitsemaan opiskelupaikaksi nykyisen oppilaitoksesi?

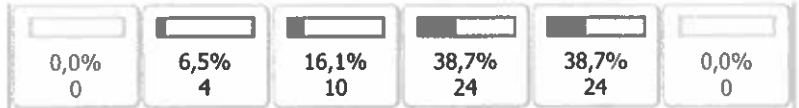
Vastanneita : 54/62 (87,1%)

(klikkaa kenttää näyttääksesi tekstivastaukset)

Lisäkysymykset


Valitse vaihtoehto	Täysin eri mieltä	Eri mieltä	Ei eri eikä samaa mieltä	Samaa mieltä	Täysin samaa mieltä	(ei vastausta)
28. Kanssani on keskusteltu oppilaitoksen toimintaa ohjaavista arvoista ja pelisäännöistä	0,0% 0	1,6% 1	9,7% 6	53,2% 33	33,9% 21	1,6% 1
Vastanneita : 61/62 (98,4%) ka. 4,21	▲					
29. Tiedän, että voin itse suunnitella opintojani	1,6% 1	0,0% 0	6,5% 4	40,3% 25	51,6% 32	0,0% 0
Vastanneita : 62/62 (100%) ka. 4,40	▲					
30. Oppilaitoksessa kannustetaan kansainväliseen toimintaan (kansainväliset opintomatkat, kielipinnot, ulkomaanvaihto...)	0,0% 0	0,0% 0	8,1% 5	38,7% 24	51,6% 32	1,6% 1
Vastanneita : 61/62 (98,4%) ka. 4,44	▲					
31. Minulle on kerrottu, että voin suorittaa opintoja muissa oppilaitoksissa	1,6% 1	8,1% 5	12,9% 8	35,5% 22	41,9% 26	0,0% 0
Vastanneita : 62/62 (100%) ka. 4,08	▲					
32. Minua on opastettu tiedonhakupalvelujen käyttöön	1,6% 1	6,5% 4	27,4% 17	43,5% 27	19,4% 12	1,6% 1
Vastanneita : 61/62 (98,4%) ka. 3,74	▲					
33. Olen saanut riittävästi opastusta tietotekniikan käyttöön opiskelussa	3,2% 2	3,2% 2	22,6% 14	51,6% 32	19,4% 12	0,0% 0
Vastanneita : 62/62 (100%) ka. 3,81	▲					
34. Minulle on kerrottu opiskelijakunnan toiminnasta	0,0% 0	8,1% 5	14,5% 9	64,5% 40	12,9% 8	0,0% 0
Vastanneita : 62/62 (100%) ka. 3,82	▲					
35. Opiskelijoita kohdellaan oppilaitoksessa tasa-arvoisesti	1,6% 1	1,6% 1	4,8% 3	35,5% 22	56,5% 35	0,0% 0
Vastanneita : 62/62 (100%) ka. 4,44	▲					
36. Olen saanut valmiudet opiskella verkko-opintoja	4,8% 3	8,1% 5	22,6% 14	50,0% 31	14,5% 9	0,0% 0
Vastanneita : 62/62 (100%) ka. 3,61	▲					

37. Terveystenhoitajalle pääsee tarvittaessa




Vastanneita : 62/62 (100%) ka. 4,10

38. Koulukraattorille pääsee tarvittaessa



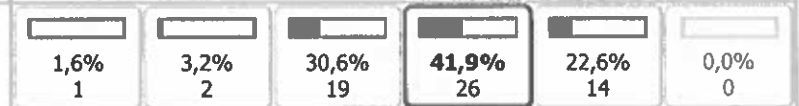
Vastanneita : 62/62 (100%) ka. 3,89

39. Koulupsykologille pääsee tarvittaessa




Vastanneita : 62/62 (100%) ka. 2,21

40. Saan tarvitessani tukiopetusta




Vastanneita : 62/62 (100%) ka. 3,81

41. Olen tyytyväinen saamaani tukiopetukseen (vastaa, jos olet saanut tukiopetusta)




Vastanneita : 23/62 (37,1%) ka. 3,78

42. Saan riittävästi tukea ja ohjausta ryhmänohjaajalta




Vastanneita : 62/62 (100%) ka. 3,82

43. Saan riittävästi tukea ja ohjausta aineenopettajilta



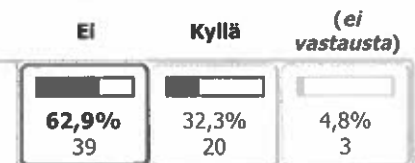
Vastanneita : 62/62 (100%) ka. 3,76

44. Olen saanut opinnoissani kannustusta ja myönteistä palautetta



Vastanneita : 62/62 (100%) ka. 3,81

45. Koen lukio-opinnot liian raskaiksi



Vastanneita : 59/62 (95,2%)

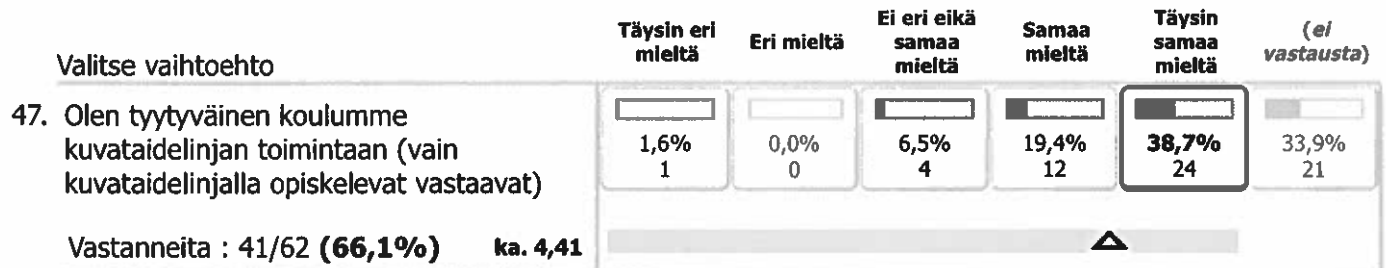
ka. 1,34

46. Mikäli koet lukio-opinnot liian raskaiksi, kerro mikä tekee ne raskaiksi?

Vastanneita : 19/62 (30,6%)

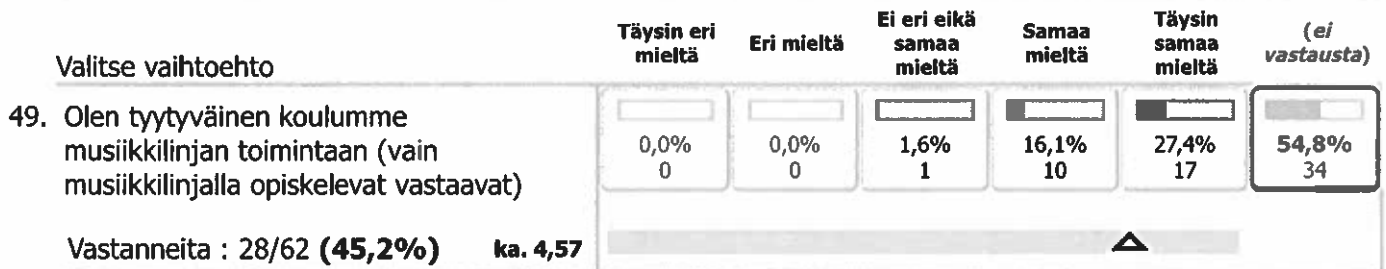
(klikkaa kenttää näyttääksesi tekstivastaukset)

Taidekasvatus



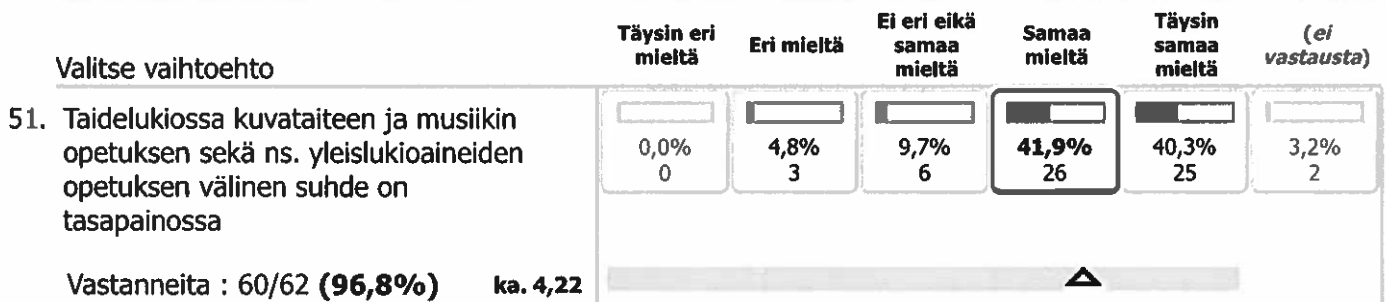
48. Sanallista palautetta kuvataidelinjan toiminnasta Vastanneita : 27/62 (43,5%)

(klikkaa kenttää näyttääksesi tekstivastaukset)



50. Sanallista palautetta musiikkilinjan toiminnasta Vastanneita : 20/62 (32,3%)

(klikkaa kenttää näyttääksesi tekstivastaukset)

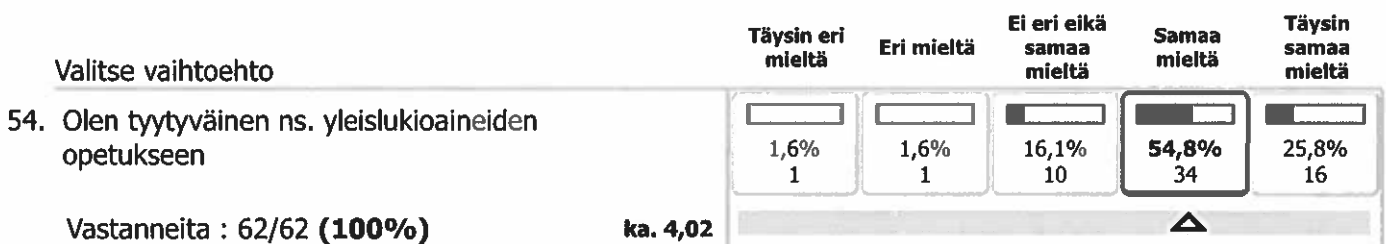


52. Sanallista palautetta kuvataiteen ja musiikin opetuksen sekä ns. yleislukioaineiden opetuksen välisestä suhteesta Vastanneita : 36/62 (58,1%)

(klikkaa kenttää näyttääksesi tekstivastaukset)

53. Ajoittain kuvataiteen ja musiikin aktiviteetit aiheuttavat poissaoloja ns. yleislukioaineiden tunneilta. Kuinka olet kokenut tämän asian. Vastanneita : 39/62 (62,9%)

(klikkaa kenttää näyttääksesi tekstivastaukset)



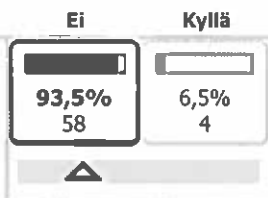
55. Sanallista palautetta yleislukioaineiden opetuksesta Vastanneita : 27/62 (43,5%)

(klikkaa kenttää näyttääksesi tekstivastaukset)

Opiskelijakunnan hallituksen esittämä kysymys

Valitse vaihtoehto

56. Oletko kokenut terveydellisiä ongelmia koulun sisäilman vuoksi?



Vastanneita : 62/62 (100%)

ka. 1,06

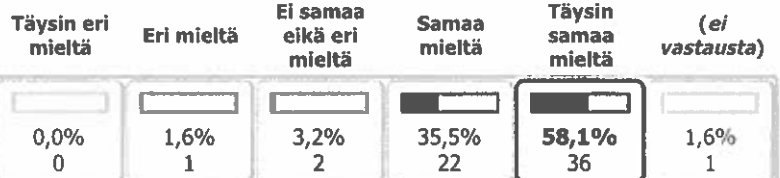
57. Jos vastasit kyllä, millaisia oireita ja missä koulun tilassa?

Vastanneita : 3/62 (4,8%)

(klikkaa kenttää näyttääksesi tekstivastaukset)

Valitse vaihtoehto

58. Olen tyytyväinen opinnoissani tarvittavaan päätelaitteeseen (lukiolaiskannettava)



Vastanneita : 61/62 (98,4%)

ka. 4,52

Tulostettu 25.4.2024 8:49

Wilma 2.34.34.2

