

PÄÄTTÖKYSELY 2015 - 2016 / TAIDELUKIO : Taidelukion päättökysely 2023-2024 YHTEENVETO

Vastauspäivät: 24.1. - 1.2.2024 Vastauksia: 25 kpl

Tarkasteltavana on myös anonyymejä vastauksia. Tekstivastausten järjestys on arvotto.


Tämän kyselyn tarkoituksena on kartoittaa abiturienttien kokemuksia omasta lukiostaan. Toivomme sinun vastaavan seuraaviin kysymyksiin, jotta voimme kehittää toimintaamme opiskelijan parhaaksi. Yksittäisen opiskelijan vastaukset eivät tule ilmi kyselyssä, vaan tuloksia käsitellään kokonaisuutena tulevan kehitystyön pohjana. Ainoastaan se, onko opiskelija vastannut vai ei rekisteröityy. Tämä sen vuoksi, että voimme karhuta vastaamista niiltä opiskelijoilta jotka ovat mahdollisesti jättäneet vastaamatta.

Perustiedot

Valitse vaihtoehto

1. Sukupuoli

Nainen Mies (ei vastausta)



Vastanneita : 24/25 (96,0%)


ka. 1,25

Ohjaaminen

Valitse vaihtoehto

2. Olen saanut riittävästi tietoa lukio-opiskeluun liittyvistä asioista

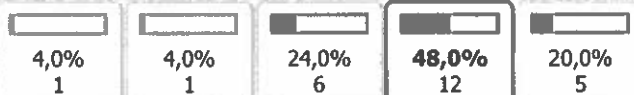
Täysin eri mieltä Eri mieltä Ei eri eikä samaa mieltä Samaa mieltä Täysin samaa mieltä



Vastanneita : 25/25 (100%)

ka. 4,28


3. Olen saanut oppilaitokseltani riittävästi ohjausta jatko-opintoihin hakemisessa



Vastanneita : 25/25 (100%)

ka. 3,76

4. Olen saanut oppilaitokseltani riittävästi ohjausta ylioppilaskirjoituksiin liittyvissä asioissa



Vastanneita : 25/25 (100%)


ka. 4,40

Ilmapiiri

Valitse vaihtoehto

5. Lukiossani on ollut hyvä yhteishenki

Täysin eri mieltä Eri mieltä Ei eri eikä samaa mieltä Samaa mieltä Täysin samaa mieltä



Vastanneita : 25/25 (100%)


ka. 4,16

6. Opiskeluryhmissäni on vallinnut työrauha					
	0,0% 0	12,0% 3	20,0% 5	56,0% 14	12,0% 3
Vastanneita : 25/25 (100%)	ka. 3,68				▲
7. Opettajien ja opiskelijoiden suhteet ovat olleet kannustavat ja myönteiset					
	4,0% 1	0,0% 0	16,0% 4	48,0% 12	32,0% 8
Vastanneita : 25/25 (100%)	ka. 4,04				▲
Valitse vaihtoehto					Ei Kyllä
8. Minua on kiusattu lukiossani viimeisen vuoden aikana					
					92,0% 23
Vastanneita : 25/25 (100%)	ka. 1,08				▲
9. Lukiossani on ilmennyt koulukiusaamista viimeisen vuoden aikana					
					92,0% 23
Vastanneita : 25/25 (100%)	ka. 1,08				▲
10. Minulla on lukiossani ainakin yksi ystävä					
					8,0% 2
Vastanneita : 25/25 (100%)	ka. 1,92				▲

Koulutuksen toteutus ja oma oppiminen

Valitse vaihtoehto	Täysin eri mieltä	Eri mieltä	Ei eri eikä samaa mieltä	Samaa mieltä	Täysin samaa mieltä
11. Olen työskennellyt aktiivisesti tavoitteiden saavuttamiseksi					
	0,0% 0	4,0% 1	16,0% 4	56,0% 14	24,0% 6
Vastanneita : 25/25 (100%)	ka. 4,00				▲
12. Olen tyytyväinen saamaani opetukseen					
	0,0% 0	4,0% 1	24,0% 6	48,0% 12	24,0% 6
Vastanneita : 25/25 (100%)	ka. 3,92				▲
13. Opintojeni arviointi on ollut oikeudenmukaista					
	0,0% 0	0,0% 0	12,0% 3	48,0% 12	40,0% 10
Vastanneita : 25/25 (100%)	ka. 4,28				▲
14. Opettajat ovat ammattitaitoisia					
	0,0% 0	4,0% 1	24,0% 6	48,0% 12	24,0% 6
Vastanneita : 25/25 (100%)	ka. 3,92				▲
15. Opiskelussa käytetyt oppimistehtävät ja -tilanteet ovat riittävän haastavia					
	0,0% 0	0,0% 0	8,0% 2	56,0% 14	36,0% 9
Vastanneita : 25/25 (100%)	ka. 4,28				▲
16. Olen saanut tarvitessani yksilöllistä tukea ja ohjausta esim. opolta					
	0,0% 0	4,0% 1	20,0% 5	40,0% 10	36,0% 9
Vastanneita : 25/25 (100%)	ka. 4,08				▲


17. Saamani palaute on tukenut oppimistani



Vastanneita : 25/25 (100%)

ka. 3,92

18. Olen tyytyväinen muun kuin opetushenkilöstön toimintaan (kanslia, keittiö, siistijät...)



Vastanneita : 25/25 (100%)

ka. 4,36

Oppimisympäristö

Valitse vaihtoehto	Täysin eri mieltä	Eri mieltä	Ei eri eikä samaa mieltä	Samaa mieltä	Täysin samaa mieltä	(ei vastausta)
19. Opetuksessa käytettävät opetusvälineet ovat tarkoitukseen sopivia	<input type="checkbox"/>	<input type="checkbox"/>	<input type="checkbox"/>	<input checked="" type="checkbox"/>	<input type="checkbox"/>	<input type="checkbox"/>
	0,0%	4,0%	4,0%	60,0%	32,0%	0,0%
	0	1	1	15	8	0
Vastanneita : 25/25 (100%)	ka. 4,20					
20. Opetustilat ovat mielestäni asianmukaiset	<input type="checkbox"/>	<input type="checkbox"/>	<input type="checkbox"/>	<input checked="" type="checkbox"/>	<input type="checkbox"/>	<input type="checkbox"/>
	0,0%	8,0%	0,0%	64,0%	24,0%	4,0%
	0	2	0	16	6	1
Vastanneita : 24/25 (96,0%)	ka. 4,08					
21. Opetuksessa käytetään monipuolisia oppimateriaaleja	<input type="checkbox"/>	<input type="checkbox"/>	<input type="checkbox"/>	<input checked="" type="checkbox"/>	<input type="checkbox"/>	<input type="checkbox"/>
	4,0%	0,0%	24,0%	48,0%	20,0%	4,0%
	1	0	6	12	5	1
Vastanneita : 24/25 (96,0%)	ka. 3,83					

Vaikuttavuus

valitse vaihtoehto	Täysin eri mieltä	Eri mieltä	Ei eri eikä samaa mieltä	Samaa mieltä	Täysin samaa mieltä
22. Opiskelu on kehittänyt yhteistyövalmiuksiani	<input type="checkbox"/>	<input type="checkbox"/>	<input type="checkbox"/>	<input checked="" type="checkbox"/>	<input type="checkbox"/>
	4,0%	4,0%	12,0%	44,0%	36,0%
	1	1	3	11	9
Vastanneita : 25/25 (100%)	ka. 4,04				
23. Opiskelutaitoni ovat lisääntyneet lukion aikana	<input type="checkbox"/>	<input type="checkbox"/>	<input checked="" type="checkbox"/>	<input type="checkbox"/>	<input type="checkbox"/>
	4,0%	8,0%	36,0%	20,0%	32,0%
	1	2	9	5	8
Vastanneita : 25/25 (100%)	ka. 3,68				
24. Kykyä tehdä ero olennaisen ja epäolennaisen välillä on lisääntynyt	<input type="checkbox"/>	<input type="checkbox"/>	<input type="checkbox"/>	<input checked="" type="checkbox"/>	<input type="checkbox"/>
	0,0%	8,0%	32,0%	48,0%	12,0%
	0	2	8	12	3
Vastanneita : 25/25 (100%)	ka. 3,64				
25. Lukio-opintoni ovat selkiyttäneet jatko-opintosuunnitelmiani	<input type="checkbox"/>	<input type="checkbox"/>	<input type="checkbox"/>	<input checked="" type="checkbox"/>	<input type="checkbox"/>
	0,0%	12,0%	24,0%	48,0%	16,0%
	0	3	6	12	4
Vastanneita : 25/25 (100%)	ka. 3,68				
26. Lukio-opintoni ovat motivoineet minua hakeutumaan jatko-opintoihin	<input type="checkbox"/>	<input type="checkbox"/>	<input checked="" type="checkbox"/>	<input type="checkbox"/>	<input type="checkbox"/>
	4,0%	12,0%	40,0%	12,0%	32,0%
	1	3	10	3	8
Vastanneita : 25/25 (100%)	ka. 3,56				


Yleisarviointi

	1	2	3	4	5	
27. Yleisarvioni lukiossani saamastani opetuksesta arvosanoin 1-5, 5 on paras ja 1 huonoin arvosana:	0,0% 0	0,0% 0	20,0% 5	56,0% 14	24,0% 6	
Vastanneita : 25/25 (100%)	ka. 4,04					
Valitse vaihtoehto	Täysin eri mieltä	Eri mieltä	Ei eri eikä samaa mieltä	Samaa mieltä	Täysin samaa mieltä	(ei vastausta)
28. Voisin suositella lukiotani opiskelupaikkana	0,0% 0	4,0% 1	16,0% 4	24,0% 6	56,0% 14	0,0% 0
Vastanneita : 25/25 (100%)	ka. 4,32					
29. Olen tyytyväinen opintojeni hyödyllisyyteen	0,0% 0	0,0% 0	12,0% 3	44,0% 11	40,0% 10	4,0% 1
Vastanneita : 24/25 (96,0%)	ka. 4,29					
30. Mitä hyvää opiskelussa lukiossani on ollut?	Vastanneita : 17/25 (68,0%)					
<input type="text" value="(klikkaa kenttää näyttääksesi tekstivastaukset)"/>						
31. Kuinka kehittäisin lukiotani oppilaitoksena?	Vastanneita : 16/25 (64,0%)					
<input type="text" value="(klikkaa kenttää näyttääksesi tekstivastaukset)"/>						
32. Miten kehittäisin oppilaitosten ja työelämän välistä yhteistyötä (lukiot, ammattioppilaitos, ammattikorkeakoulu, yliopisto, jne.)	Vastanneita : 16/25 (64,0%)					
<input type="text" value="(klikkaa kenttää näyttääksesi tekstivastaukset)"/>						

Lisäkysymykset

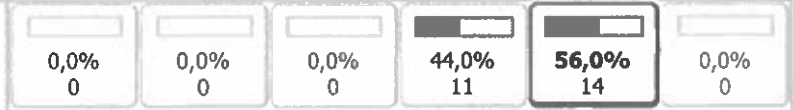
Valitse vaihtoehto	Täysin eri mieltä	Eri mieltä	Ei samaa eikä eri mieltä	Samaa mieltä	Täysin samaa mieltä	(ei vastausta)
33. Lukioni toimintaa ohjaavat arvot ja pelisäännöt näkyvät arjessa	0,0% 0	0,0% 0	24,0% 6	52,0% 13	24,0% 6	0,0% 0
Vastanneita : 25/25 (100%)	ka. 4,00					
34. Olen ollut tyytyväinen mahdollisuuksiini vaikuttaa lukio-opintojeni suunnitteluun	0,0% 0	0,0% 0	12,0% 3	44,0% 11	44,0% 11	0,0% 0
Vastanneita : 25/25 (100%)	ka. 4,32					
35. Lukiossani kannustetaan kansainväliseen toimintaan (kansainväliset opintomatkat, kieliopinnot, ulkomaanvaihto...)	0,0% 0	4,0% 1	16,0% 4	28,0% 7	52,0% 13	0,0% 0
Vastanneita : 25/25 (100%)	ka. 4,28					

36. Opetusjärjestelyt ovat mahdollistaneet minulle osallistumisen kansainväliseen toimintaan



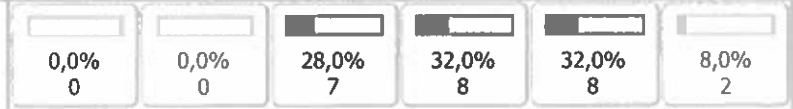
Vastanneita : 25/25 (100%) ka. 3,60

37. Minulla on ollut mahdollisuus valita opintoja toisista oppilaitoksista



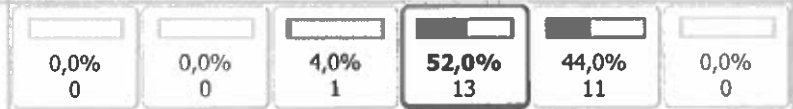
Vastanneita : 25/25 (100%) ka. 4,56

38. Opintoni muissa oppilaitoksissa ovat toteutuneet sujuvasti (jos olet opiskellut muissa oppilaitoksissa)



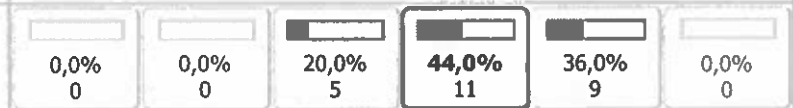
Vastanneita : 23/25 (92,0%) ka. 4,04

39. Osaan käyttää tiedonhakupalveluja



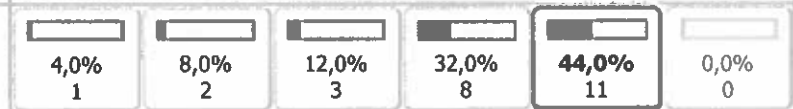
Vastanneita : 25/25 (100%) ka. 4,40

40. Minulla on ollut mahdollisuus osallistua opiskelijakunnan toimintaan (tapahtumat ym.)




Vastanneita : 25/25 (100%) ka. 4,16

41. Opiskelijoita kohdellaan oppilaitoksessa tasa-arvoisesti



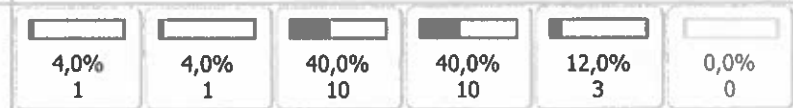
Vastanneita : 25/25 (100%) ka. 4,04

42. Minulla on ollut mahdollisuus suorittaa opintoja verkko-opintoina



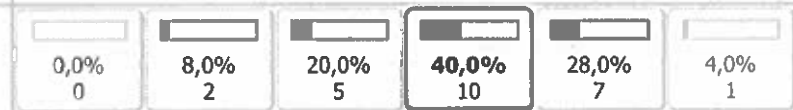
Vastanneita : 25/25 (100%) ka. 3,28

43. Kestävä kehitys on huomioitu opetuksessa



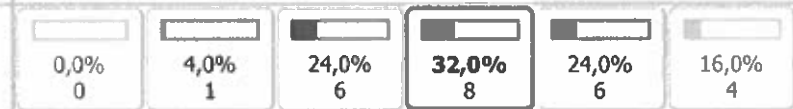
Vastanneita : 25/25 (100%) ka. 3,52

44. Olen saanut tarvitessani tukiopetusta




Vastanneita : 24/25 (96,0%) ka. 3,92

45. Olen ollut tyytyväinen saamaani tukiopetukseen (jos olen saanut tukiopetusta)



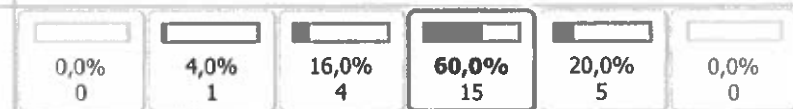
Vastanneita : 21/25 (84,0%) ka. 3,90

46. Olen saanut riittävästi tukea ja ohjausta ryhmänohjaajalta



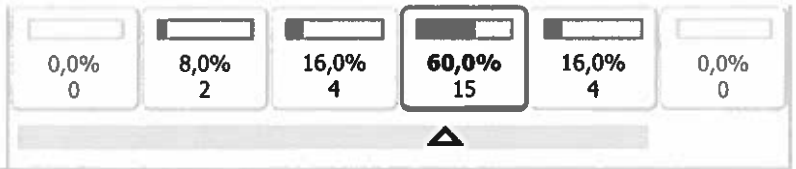
Vastanneita : 25/25 (100%) ka. 3,40

47. Olen saanut riittävästi tukea ja ohjausta aineenopettajilta




Vastanneita : 25/25 (100%) ka. 3,96

48. Olen saanut opinnoissani kannustusta ja myönteistä palautetta



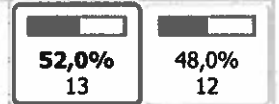
49. Käyn lukio-opintojeni ohessa töissä



Vastanneita : 25/25 (100%)

ka. 1,12

50. Olen kokenut lukio-opinnot liian raskaiksi



Vastanneita : 25/25 (100%)

ka. 1,48

51. Mikäli olet kokenut lukio-opinnot liian raskaiksi, kerro mikä on tehnyt ne liian raskaiksi?

Vastanneita : 11/25 (44,0%)

(klikkaa kenttää näyttääksesi tekstivastaukset)

52. Lukio-opintojeni loppuvaiheessa haluan vielä sanoa

Vastanneita : 11/25 (44,0%)

(klikkaa kenttää näyttääksesi tekstivastaukset)

Kuvataidelinjaa koskevat kysymykset - vain kuvataidelinjalla opiskelevat vastaavat

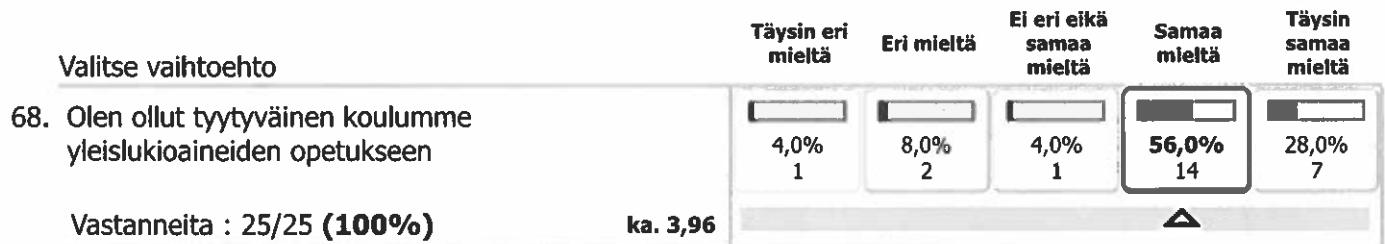
Valitse vaihtoehto	Täysin eri mieltä	Eri mieltä	Ei eri eikä samaa mieltä	Samaa mieltä	Täysin samaa mieltä	(ei vastausta)
53. Kuvataidelinjan kuvataidekurssitarjonta on monipuolinen	0,0% 0	0,0% 0	4,0% 1	28,0% 7	44,0% 11	24,0% 6
Vastanneita : 19/25 (76,0%) ka. 4,53						
54. Kuvataidelinjan valinnaisten opintotarjonta on monipuolinen	0,0% 0	0,0% 0	8,0% 2	32,0% 8	36,0% 9	24,0% 6
Vastanneita : 19/25 (76,0%) ka. 4,37						
55. Kuvataidelinjan kuvataidekurssien pakollisuus ja valinnaisuus on tasapainossa	0,0% 0	0,0% 0	8,0% 2	32,0% 8	32,0% 8	28,0% 7
Vastanneita : 18/25 (72,0%) ka. 4,33						
56. Kuvataiteen kurssit jakautuvat sopivasti eri opiskeluvuosille	0,0% 0	0,0% 0	16,0% 4	24,0% 6	32,0% 8	28,0% 7
Vastanneita : 18/25 (72,0%) ka. 4,22						
57. Kuvataidelinja tarjoaa opiskelijalle hyvät mahdollisuudet kehittää kuvataiteelliseen ilmaisuun liittyviä taitoja	0,0% 0	0,0% 0	0,0% 0	28,0% 7	44,0% 11	28,0% 7
Vastanneita : 18/25 (72,0%) ka. 4,61						

Valitse vaihtoehto	Täysin eri mieltä	Eri mieltä	Ei eri eikä samaa mieltä	Samaa mieltä	Täysin samaa mieltä	(ei vastausta)
58. Olen ollut tyytyväinen koulumme kuvataidelinjan toimintaan	0,0% 0	0,0% 0	4,0% 1	20,0% 5	48,0% 12	28,0% 7
Vastanneita : 18/25 (72,0%) ka. 4,61	▲					
59. Sanallista palautetta kuvataidelinjan toiminnasta Vastanneita : 10/25 (40,0%)						
(klikkaa kenttää näyttääksesi tekstivastaukset)						

Musiikkilinjaa koskevat kysymykset - vain musiikkilinjalla opiskelevat vastaavat

Valitse vaihtoehto	Täysin eri mieltä	Eri mieltä	Ei eri eikä samaa mieltä	Samaa mieltä	Täysin samaa mieltä	(ei vastausta)
60. Musiikkilinjan musiikkikurssitarjonta on monipuolinen	0,0% 0	0,0% 0	0,0% 0	16,0% 4	12,0% 3	72,0% 18
Vastanneita : 7/25 (28,0%) ka. 4,43	▲					
61. Musiikkilinjan valinnaisten opintojaksojen tarjonta on monipuolinen	0,0% 0	0,0% 0	0,0% 0	16,0% 4	12,0% 3	72,0% 18
Vastanneita : 7/25 (28,0%) ka. 4,43	▲					
62. Musiikkilinjan opintojaksojen pakollisuus ja valinnaisuus on tasapainossa	0,0% 0	0,0% 0	8,0% 2	4,0% 1	16,0% 4	72,0% 18
Vastanneita : 7/25 (28,0%) ka. 4,29	▲					
63. Musiikin opintojaksot jakautuvat sopivasti eri opiskeluvuosille	0,0% 0	0,0% 0	0,0% 0	12,0% 3	16,0% 4	72,0% 18
Vastanneita : 7/25 (28,0%) ka. 4,57	▲					
64. Musiikkilinja tarjoaa opiskelijalle hyvät mahdollisuudet kehittää soitto- ja laulutaitoja	0,0% 0	0,0% 0	0,0% 0	8,0% 2	20,0% 5	72,0% 18
Vastanneita : 7/25 (28,0%) ka. 4,71	▲					
65. Musiikkilinja tarjoaa opiskelijalle hyvät mahdollisuudet kehittää yhteismuusointitaitoja	0,0% 0	0,0% 0	0,0% 0	8,0% 2	20,0% 5	72,0% 18
Vastanneita : 7/25 (28,0%) ka. 4,71	▲					
Valitse vaihtoehto	Täysin eri mieltä	Eri mieltä	Ei eri eikä samaa mieltä	Samaa mieltä	Täysin samaa mieltä	(ei vastausta)
66. Olen ollut tyytyväinen koulumme musiikkilinjan toimintaan	0,0% 0	0,0% 0	4,0% 1	4,0% 1	20,0% 5	72,0% 18
Vastanneita : 7/25 (28,0%) ka. 4,57	▲					
67. Sanallista palautetta musiikkilinjan toiminnasta Vastanneita : 4/25 (16,0%)						

(klikkaa kenttää näyttääksesi tekstivastaukset)

Taidekasvatuksen ja yleislukioaineiden opetuksen välinen suhde69. Sanallista palautetta yleislukioaineiden opetuksesta Vastanneita : 12/25 **(48,0%)**

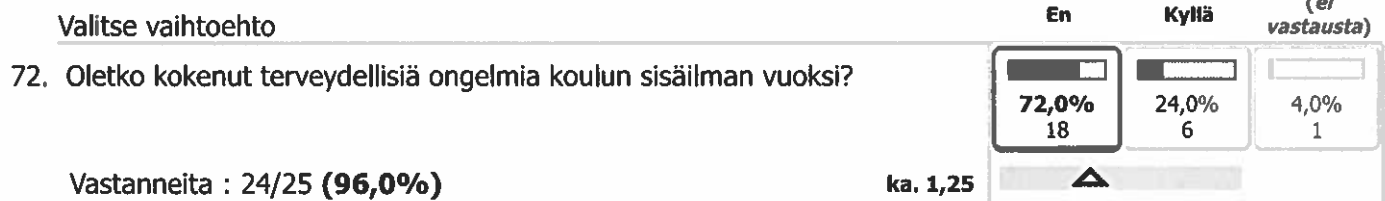
(klikkaa kenttää näyttääksesi tekstivastaukset)

70. Sanallista palautetta kuvataiteen ja musiikin opetuksen sekä yleislukioaineiden opetuksen välisestä suhteesta Vastanneita : 12/25 **(48,0%)**

(klikkaa kenttää näyttääksesi tekstivastaukset)

71. Ajoittain kuvataiteen ja musiikin aktiviteetit aiheuttavat poissaoloja yleislukioaineiden tunneilta. Kuinka olet kokenut tämän? Vastanneita : 16/25 **(64,0%)**

(klikkaa kenttää näyttääksesi tekstivastaukset)

73. Jos vastasit kyllä, mitä oireita ja missä koulun tilassa? Vastanneita : 5/25 **(20,0%)**

(klikkaa kenttää näyttääksesi tekstivastaukset)