

TAIDELUKION OLOKYESELY LV. 2015 - 2016 : Taidelukion olokysely 2023-2024 YHTEENVETO

Vastauspäivät: 25.1. - 1.2.2024 Vastauksia: 64 kpl

Tarkasteltavana on myös anonyymejä vastauksia. Tekstivastausten järjestys on arvotto.

Tämän kyselyn tarkoituksena on kartoittaa toisen vuosikurssin opiskelijoiden kokemuksia omasta lukiostaan.

Toivomme sinun vastaavan seuraaviin kysymyksiin, jotta voimme kehittää toimintaamme opiskelijan parhaaksi.

Yksittäisen opiskelijan vastaukset eivät tule ilmi kyselyssä, vaan tuloksia käsitellään kokonaisuutena tulevan kehitystyön pohjana.

Ainoastaan se onko opiskelija vastannut vai ei rekisteröityy. Tämä sen vuoksi, että voimme karhuta vastaamista niiltä opiskelijoilta jotka ovat mahdollisesti jättäneet vastaamatta.

Ohjaaminen

Valitse vaihtoehto	Täysin eri mieltä	Eri mieltä	Ei eri eikä samaa mieltä	Samaa mieltä	Täysin samaa mieltä	(ei vastausta)
1. Olen saanut riittävästi tietoa opiskeluun liittyvistä asioista	1,6% 1	4,7% 3	12,5% 8	51,6% 33	28,1% 18	1,6% 1
Vastanneita : 63/64 (98,4%) ka. 4,02	▲					
2. Olen saanut riittävästi ohjausta opintojaksovalintojen teossa	1,6% 1	3,1% 2	6,3% 4	51,6% 33	34,4% 22	3,1% 2
Vastanneita : 62/64 (96,9%) ka. 4,18	▲					
3. Olen saanut riittävästi ohjausta yo-kirjoitussuunnitelmani laatimiseen	3,1% 2	3,1% 2	7,8% 5	46,9% 30	35,9% 23	3,1% 2
Vastanneita : 62/64 (96,9%) ka. 4,13	▲					

Ilmapiiri

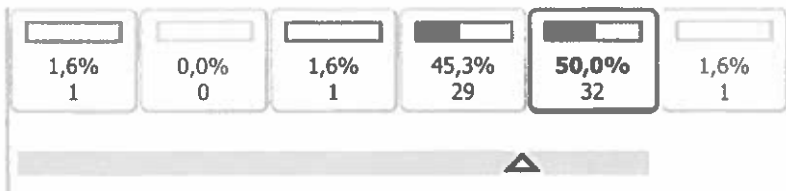
Valitse vaihtoehto	Täysin eri mieltä	Eri mieltä	Ei eri eikä samaa mieltä	Samaa mieltä	Täysin samaa mieltä	(ei vastausta)
4. lukiossani on hyvä yhteishenki	1,6% 1	4,7% 3	3,1% 2	48,4% 31	40,6% 26	1,6% 1
Vastanneita : 63/64 (98,4%) ka. 4,24	▲					
5. Opiskeluryhmissäni vallitsee työrauha	1,6% 1	7,8% 5	20,3% 13	42,2% 27	26,6% 17	1,6% 1
Vastanneita : 63/64 (98,4%) ka. 3,86	▲					
6. Opettajien ja opiskelijoiden suhteet ovat kannustavat ja myönteiset	3,1% 2	3,1% 2	10,9% 7	54,7% 35	26,6% 17	1,6% 1
Vastanneita : 63/64 (98,4%) ka. 4,00	▲					

	Ei	Kyllä	(ei vastausta)
7. Minua on kiusattu tässä oppilaitoksessa	 95,3% 61	 3,1% 2	 1,6% 1
Vastanneita : 63/64 (98,4%)	ka. 1,03		
8. Olen havainnut lukiossani koulukiusaamista	 87,5% 56	 10,9% 7	 1,6% 1
Vastanneita : 63/64 (98,4%)	ka. 1,11		
9. Minulla on oppilaitoksessani ainakin yksi ystävä	 4,7% 3	 93,8% 60	 1,6% 1
Vastanneita : 63/64 (98,4%)	ka. 1,95		

Koulutuksen toteutus ja oma oppiminen

Valitse	Täysin eri mieltä	Eri mieltä	Ei eri eikä samaa mieltä	Samaa mieltä	Täysin samaa mieltä	(ei vastausta)
10. Työskentelen aktiivisesti tavoitteiden saavuttamiseksi	 3,1% 2	 1,6% 1	 32,8% 21	 43,8% 28	 17,2% 11	 1,6% 1
Vastanneita : 63/64 (98,4%)	ka. 3,71					
11. Olen tyytyväinen saamaani opetukseen	 3,1% 2	 0,0% 0	 9,4% 6	 70,3% 45	 15,6% 10	 1,6% 1
Vastanneita : 63/64 (98,4%)	ka. 3,97					
12. Opintojeni arviointi on ollut oikeudenmukaista	 1,6% 1	 3,1% 2	 3,1% 2	 57,8% 37	 32,8% 21	 1,6% 1
Vastanneita : 63/64 (98,4%)	ka. 4,19					
13. Opettajat ovat ammattitaitoisia	 1,6% 1	 6,3% 4	 10,9% 7	 57,8% 37	 21,9% 14	 1,6% 1
Vastanneita : 63/64 (98,4%)	ka. 3,94					
14. Opiskelussa käytetyt oppimistehtävät ja -tilanteet ovat riittävän haastavia	 1,6% 1	 0,0% 0	 10,9% 7	 48,4% 31	 37,5% 24	 1,6% 1
Vastanneita : 63/64 (98,4%)	ka. 4,22					
15. Saan tarvitessani yksilöllistä tukea ja ohjausta esim. opolta	 1,6% 1	 3,1% 2	 3,1% 2	 51,6% 33	 39,1% 25	 1,6% 1
Vastanneita : 63/64 (98,4%)	ka. 4,25					
16. Saamani palaute tukee oppimistani	 1,6% 1	 6,3% 4	 12,5% 8	 59,4% 38	 18,8% 12	 1,6% 1
Vastanneita : 63/64 (98,4%)	ka. 3,89					

17. Olen tyytyväinen muun kuin opetushenkilöstön toimintaan (kanslia, keittiö, siistijät...)



Oppimisympäristö

Valitse vaihtoehto	Täysin eri mieltä	Eri mieltä	Ei eri eikä samaa mieltä	Samaa mieltä	Täysin samaa mieltä	(ei vastausta)
18. Opetuksessa käytettävät opetusvälineet ovat tarkoitukseen sopivia	1,6% 1	0,0% 0	0,0% 0	53,1% 34	43,8% 28	1,6% 1
Vastanneita : 63/64 (98,4%) ka. 4,40						
19. Opetustilat ovat mielestäni asianmukaiset	1,6% 1	0,0% 0	3,1% 2	46,9% 30	46,9% 30	1,6% 1
Vastanneita : 63/64 (98,4%) ka. 4,40						
20. Opetuksessa käytetään monipuolisia oppimateriaaleja	1,6% 1	6,3% 4	14,1% 9	45,3% 29	31,3% 20	1,6% 1
Vastanneita : 63/64 (98,4%) ka. 4,00						

Vaikuttavuus

valitse vaihtoehto	Täysin eri mieltä	Eri mieltä	Ei eri eikä samaa mieltä	Samaa mieltä	Täysin samaa mieltä	(ei vastausta)
21. Opiskelutaitoni ovat kehittyneet lukio-opintojeni aikana	3,1% 2	7,8% 5	20,3% 13	45,3% 29	20,3% 13	3,1% 2
Vastanneita : 62/64 (96,9%) ka. 3,74						
22. Lukio-opinnot ovat selkiyttäneet jatko-opiskelutoiveitani	6,3% 4	20,3% 13	18,8% 12	42,2% 27	10,9% 7	1,6% 1
Vastanneita : 63/64 (98,4%) ka. 3,32						
23. Lukio-opinnot motivoivat minua hakeutumaan jatko-opintoihin	7,8% 5	1,6% 1	28,1% 18	39,1% 25	21,9% 14	1,6% 1
Vastanneita : 63/64 (98,4%) ka. 3,67						

Yleisarviointi

valitse vaihtoehto	1	2	3	4	5	(ei vastausta)
24. Yleisarvioni lukiossani saamastani opetuksesta arvosanoin 1-5, 5 on paras ja 1 huonoin arvosana:	1,6% 1	0,0% 0	10,9% 7	65,6% 42	17,2% 11	4,7% 3
Vastanneita : 61/64 (95,3%) ka. 4,02						


Valitse vaihtoehto	Täysin eri mieltä	Eri mieltä	Ei eri eikä samaa mieltä	Samaa mieltä	Täysin samaa mieltä	(ei vastausta)
25. Voisin suositella lukiotani opiskelupaikkana	0,0% 0	0,0% 0	1,6% 1	28,1% 18	68,8% 44	1,6% 1
Vastanneita : 63/64 (98,4%) ka. 4,68	▲					
26. Olen tyytyväinen saamaani lukio-opetukseen	0,0% 0	0,0% 0	7,8% 5	48,4% 31	42,2% 27	1,6% 1
Vastanneita : 63/64 (98,4%) ka. 4,35	▲					
27. Mitä hyvää lukiossani opiskelussa on ollut?	Vastanneita : 47/64 (73,4%)					
(klikkaa kenttää näyttääksesi tekstivastaukset)						
28. Kuinka kehittäisin lukiotani oppilaitoksena?	Vastanneita : 41/64 (64,1%)					
(klikkaa kenttää näyttääksesi tekstivastaukset)						
29. Miten kehittäisin oppilaitosten välistä yhteistyötä (kaupungin lukiot, ammattioppilaitos, ammattikorkeakoulu, yliopisto, jne.)	Vastanneita : 33/64 (51,6%)					
(klikkaa kenttää näyttääksesi tekstivastaukset)						

Lisäkysymykset

Valitse	Täysin eri mieltä	Eri mieltä	Ei eri eikä samaa mieltä	Samaa mieltä	Täysin samaa mieltä	(ei vastausta)
30. Kanssani on keskusteltu oppilaitoksen toimintaa ohjaavista arvoista ja pelisäännöistä	1,6% 1	0,0% 0	9,4% 6	45,3% 29	40,6% 26	3,1% 2
Vastanneita : 62/64 (96,9%) ka. 4,27	▲					
31. Olen tyytyväinen mahdollisuuksiini vaikuttaa opintojeni suunnitteluun	1,6% 1	0,0% 0	4,7% 3	45,3% 29	45,3% 29	3,1% 2
Vastanneita : 62/64 (96,9%) ka. 4,37	▲					
32. Oppilaitoksessa kannustetaan kansainväliseen toimintaan (ulkomaille suuntautuvat opintomatkat, kieliopinnot, ulkomaanvaihto...)	3,1% 2	0,0% 0	0,0% 0	29,7% 19	64,1% 41	3,1% 2
Vastanneita : 62/64 (96,9%) ka. 4,56	▲					
33. Opetusjärjestelyt mahdollistavat minulle osallistumisen kansainväliseen toimintaan	1,6% 1	1,6% 1	14,1% 9	46,9% 30	32,8% 21	3,1% 2
Vastanneita : 62/64 (96,9%) ka. 4,11	▲					
34. Minulla on mahdollisuus valita opintoja toisista oppilaitoksista	1,6% 1	0,0% 0	4,7% 3	42,2% 27	48,4% 31	3,1% 2
Vastanneita : 62/64 (96,9%) ka. 4,40	▲					


35. Opintoni muissa oppilaitoksissa toteutuvat sujuvasti (jos olet opiskellut muissa oppilaitoksissa)						
	1,6% 1	1,6% 1	23,4% 15	40,6% 26	23,4% 15	9,4% 6
Vastanneita : 58/64 (90,6%)	ka. 3,91					
36. Osaan käyttää tiedonhakupalveluja						
	1,6% 1	3,1% 2	3,1% 2	39,1% 25	48,4% 31	4,7% 3
Vastanneita : 61/64 (95,3%)	ka. 4,36					
37. Minulla on mahdollisuus osallistua oppilaskunnan toimintaan (tapahtumat ym.)						
	4,7% 3	7,8% 5	20,3% 13	37,5% 24	25,0% 16	4,7% 3
Vastanneita : 61/64 (95,3%)	ka. 3,74					
38. Opiskelijoita kohdellaan oppilaitoksessa tasa-arvoisesti						
	3,1% 2	1,6% 1	7,8% 5	53,1% 34	29,7% 19	4,7% 3
Vastanneita : 61/64 (95,3%)	ka. 4,10					
39. Minulla on mahdollisuus suorittaa opintoja verkko-opintoina						
	1,6% 1	6,3% 4	32,8% 21	32,8% 21	21,9% 14	4,7% 3
Vastanneita : 61/64 (95,3%)	ka. 3,70					
40. Kestävä kehitys on huomioitu opetuksessa						
	1,6% 1	4,7% 3	28,1% 18	45,3% 29	15,6% 10	4,7% 3
Vastanneita : 61/64 (95,3%)	ka. 3,72					
41. Saan tarvitessani tukiopetusta						
	1,6% 1	4,7% 3	6,3% 4	53,1% 34	28,1% 18	6,3% 4
Vastanneita : 60/64 (93,8%)	ka. 4,08					
42. Olen tyytyväinen saamaani tukiopetukseen (jos olen saanut tukiopetusta)						
	1,6% 1	0,0% 0	25,0% 16	42,2% 27	18,8% 12	12,5% 8
Vastanneita : 56/64 (87,5%)	ka. 3,88					
43. Saan riittävästi ohjausta ja tukea ryhmänohjaajalta						
	1,6% 1	3,1% 2	12,5% 8	37,5% 24	40,6% 26	4,7% 3
Vastanneita : 61/64 (95,3%)	ka. 4,18					
44. Saan riittävästi tukea ja ohjausta aineenopettajilta						
	1,6% 1	6,3% 4	12,5% 8	59,4% 38	15,6% 10	4,7% 3
Vastanneita : 61/64 (95,3%)	ka. 3,85					
45. Olen saanut opinnoissani kannustusta ja myönteistä palautetta						
	3,1% 2	1,6% 1	14,1% 9	50,0% 32	26,6% 17	4,7% 3
Vastanneita : 61/64 (95,3%)	ka. 4,00					
46. Pääsen tarvittaessa terveydenhoitajalle						
	1,6% 1	4,7% 3	6,3% 4	43,8% 28	39,1% 25	4,7% 3
Vastanneita : 61/64 (95,3%)	ka. 4,20					

47. Pääsen tarvittaessa koulukraattorille



Vastanneita : 60/64 (93,8%) ka. 3,98

48. Pääsen tarvittaessa koulupsykologille



Vastanneita : 60/64 (93,8%) ka. 3,32


Valitse vaihtoehto

49. Käyn lukio-opintojeni ohessa töissä

Ei

Kyllä

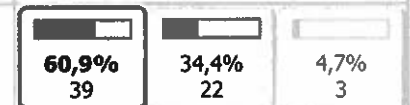
(ei vastausta)



Vastanneita : 61/64 (95,3%)

ka. 1,02

50. Koen lukio-opinnot liian raskaiksi



Vastanneita : 61/64 (95,3%)

ka. 1,36

51. Mikäli koet lukio-opinnot liian raskaiksi, kerro mikä tekee ne raskaiksi

Vastanneita : 19/64 (29,7%)

(klikkaa kenttää näyttääksesi tekstivastaukset)

Valitse vaihtoehto

52. Olen tyytyväinen koulumme kuvataidelukion toimintaan (vain kuvataidelukiassa opiskelevat vastaavat tähän)

Täysin eri mieltä

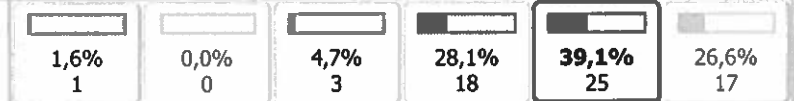
Eri mieltä

Ei eri eikä samaa mieltä

Samaa mieltä

Täysin samaa mieltä

(ei vastausta)



Vastanneita : 47/64 (73,4%) ka. 4,40

53. Sanallista palautetta kuvataidelukion toiminnasta

Vastanneita : 19/64 (29,7%)

(klikkaa kenttää näyttääksesi tekstivastaukset)

valitse vaihtoehto

54. Olen tyytyväinen koulumme musiikkilukion toimintaan (vain musiikkilukiassa opiskelevat vastaavat tähän)

Täysin eri mieltä


Eri mieltä

Ei eri eikä samaa mieltä

Samaa mieltä

Täysin samaa mieltä

(ei vastausta)




Vastanneita : 25/64 (39,1%) ka. 4,36

55. Sanallista palautetta musiikkilukion toiminnasta


Vastanneita : 11/64 (17,2%)

(klikkaa kenttää näyttääksesi tekstivastaukset)



57. Sanallista palautetta koulumme yleislukioaineiden opetuksesta Vastanneita : 23/64 (**35,9%**)

(klikkaa kenttää näyttääksesi tekstivastaukset)

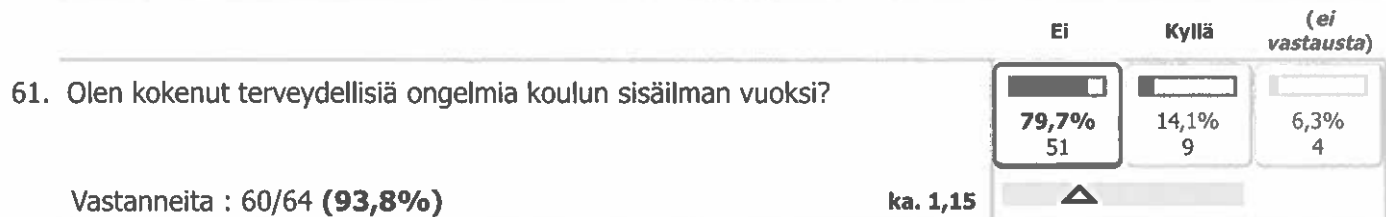


59. Sanallista palautetta kuvataiteen ja musiikin opetuksen sekä ns. yleislukioaineiden opetuksen välisestä suhteesta Vastanneita : 20/64 (**31,3%**)

(klikkaa kenttää näyttääksesi tekstivastaukset)

60. Ajoittain kuvataiteen ja musiikin aktiviteetit aiheuttavat poissaoloja ns. yleislukioaineiden tunneilta. Kuinka olet kokenut tämän asian? Vastanneita : 23/64 (**35,9%**)

(klikkaa kenttää näyttääksesi tekstivastaukset)



62. Jos vastasit kyllä, millaisia oireita ja missä koulun tilassa? Vastanneita : 9/64 (**14,1%**)

(klikkaa kenttää näyttääksesi tekstivastaukset)

